

METODA PROJEKTU ZESPOŁOWEGO Z WYKORZYSTANIEM NARZĘDZI TIK

PREZENTUJE: TOMASZ TOKARZ



INFORMACJE O EKSPERCIE



Tomasz Tokarz

Konsultant merytoryczny ds. przedmiotów humanistycznych w projekcie „Lekcja:Enter”.

Dr nauk humanistycznych, wykładowca, nauczyciel, trener kompetencji społecznych, trener kompetencji cyfrowych, autor książek, twórca wielu projektów edukacyjnych.



1

**METODA PROJEKTU
ZESPOŁOWEGO**

2

**NARZĘDZIA TIK W PROJEKCIE
ZESPOŁOWYM**

3

TWORZENIE PROJEKTU

CZĘŚĆ 1
METODA PROJEKTU
ZESPOŁOWEGO

CZYM JEST PROJEKT DYDAKTYCZNY?

- DZIEŁO
- ETAPY - ZRÓŻNICOWANE ZADANIA
- POKAZ



A close-up photograph of a person's hands typing on a laptop keyboard. The person is wearing a blue and white striped shirt and a patterned orange and white sweater. The laptop is silver. The background is blurred. A white rounded rectangle is overlaid on the center of the image, containing text in a bold, black, sans-serif font.

**NAPISZ NA CZACIE:
JAKIE PROJEKTY
UDAŁO CI SIĘ
ZREALIZOWAĆ?**

PROJEKT JAKO PRACA ZESPOŁOWA

- **PODZIAŁ ZADAŃ I RÓL**
- **KOORDYNACJA**
- **EWALUACJA ZESPOŁU**



OGÓLNE WSKAZÓWKI

- Podział na zespoły
- Powierzanie odpowiedzialności
- Dopasowanie do grupy
- Dopasowanie do przedmiotu
- Instrukcja
- Prezentacja dzieła
- Ewaluacja
- Rola nauczyciela/nauczycielki



CZĘŚĆ 2

NARZĘDZIA TIK

RODZAJE

- ORGANIZACJA PRACY
- TWORZENIE DZIEŁ
- MINIPROJEKTY





ORGANIZACJA PRACY

PADLET

Padlet

Tomasz Tokarz + 4 • 11 miesięcy

MISJA 10

Materiały możecie dodawać przez kliknięcie plusa (+) pod kolumną Waszej grupy.

ZADANIE	GRUPA 1	GRUPA 2	GRUPA 3	GRUPA 4
<p>JESTEŚCI ZESPOŁEM!</p> <p>Waszym zadaniem jest przygotowanie filmowej opowieści o Waszym zespole za pomocą aplikacji CUPCUT lub TIKTOKA -</p>	<p>Wklejcie poniżej film o Waszym zespole</p> <p>0 0</p> <p>Dodaj komentarz</p>	<p>Wklejcie poniżej film o Waszym zespole</p> <p>0 0</p> <p>Dodaj komentarz</p>	<p>Wklejcie poniżej film o Waszym zespole</p> <p>0 0</p> <p>Dodaj komentarz</p>	<p>Wklejcie poniżej film o Waszym zespole</p> <p>0 0</p> <p>Dodaj komentarz</p>

Tomasz Tokarz • miesiąc

Klon padletu ZADANIA GR.6

Materiały możecie dodawać przez kliknięcie plusa (+) pod kolumną Waszej grupy.

WPROWADZENIE	ZADANIE 1	ZADANIE 2	ZADANIE 3	ZADANIE 4	ZADANIE 5
<p>Witajcie.</p> <p>Przed Wami Ważna misja. Składa się z 10 zadań. Każde zadanie jest punktowane - Waszym zadaniem jest zebranie jak największej liczby punktów.</p> <p>Podzielcie się zadaniami i wklejcie Wasze dzieła w odpowiedniej kolumnie.</p> <p>Powodzenia!</p> <p>0 0</p> <p>Dodaj komentarz</p>	<p>NASZ ZESPÓŁ</p> <p>Waszym zadaniem jest poznanie członków zespołu.</p> <p>Zadajcie każdemu członkowi pytania:</p> <ol style="list-style-type: none">1) Co lubisz robić w wolnym czasie?2) W czym jesteś dobry/dobra? Zapiszcie odpowiedzi pod imieniem członka zespołu - w dowolnym notatniku lub edytorze tekstów. Wklejcie screen. <p>Zadanie za 5 punktów.</p> <p>0 0</p> <p>Dodaj komentarz</p>	<p>PLAKAT</p> <p>Na podstawie zebranych informacji stwórzcie plakat przedstawiający Wasz zespół - za pomocą obrazków.</p> <p>Możecie go stworzyć np. z aplikacji CANVA - lub innej wybranej.</p> <p>Załadujcie plakat z galerii.</p> <p>Zadanie za 5 punktów.</p> <p>0 0</p> <p>Dodaj komentarz</p>	<p>AWATAR</p> <p>Stwórzcie za pomocą aplikacji Snapchat/Bitmoji awatar obrazujący Wasz zespół.</p> <p>Jedna postać powinna zawierać cechy Was wszystkich.</p> <p>Zapiszcie w galerii i wczytajcie w aplikacji.</p> <p>Zadanie za 5 punktów.</p> <p>0 0</p> <p>Dodaj komentarz</p>	<p>MASKOTKA</p> <p>Stwórzcie z plasteliny jakąś postać z gry lub filmu - która najlepiej oddaje Wasz zespół. Zróbcie jej artystyczne zdjęcie i załadujcie. Zadaniem innych grup będzie odgadnięcie, jaka to postać.</p> <p>Zadanie za 5 punktów.</p> <p>0 0</p> <p>Dodaj komentarz</p>	<p>MEM</p> <p>Zróbcie zabawne zdjęcie przedstawiające Wasz zespół i dodajcie do niego podpis - czyli po prostu stwórzcie mema.</p> <p>Zadanie za 5 punkty.</p> <p>0 0</p> <p>Dodaj komentarz</p>

TEAMS

Microsoft Teams
Search

Teams

Your teams

- Municipal Transit Authority
- Learning IQ
- Acquisitions Program
- General
- Acquisitions Program
- Project - AA Tenant Renewal R300
- Project - Absolute Technology R400 Infrastr...
- Project - Banner Software Release 100
- Project - Cactus Drone Package Delivery Sof...
- Project - Cassowary Mobile App
- Project - eCommerce v2
- Project - Global Acquisitions
- Project - Info Monitor Mods
- 2021 IT Portfolio
- General
- 2021 IT Portfolio
- Program - Cassowary Product Development
- Project - Annual employee update meeting
- Project - Colter Development Software R100
- Project - Driver awareness training refresh
- Project - Network Router Upgrade
- Project - Recycling Improvement Project
- Project - Vendor Onboarding
- Customer Account Inquiry Upgrade
- General
- Project - Customer Account Inquiry Upgrade

Join or create a team

General
Posts Files **Project Dashboard** Portfolio Dashboard Intake Dashboard Innovation Dashboard Strategy Dashboard My Tasks My Timesheet +

All Projects

Projects by Progress

Active Issues

37

Active Risks

61

Active Changes

26

Active Decisions


34

Projects by KPI


Project KPI		Project Manager		Sponsor			Department					
KPI	Project	Link	Project Manager	Finish	Progress	Deliverables	Schedule	Financials	Work	Issues	Risks	Changes
🔴	Penguin Seafaring Drone		Tina Hamilton	05-Jul-21	58%	🟢	🔴	🟡	🟡	🔴	🔴	🟢
🔴	Vendor Onboarding		Robin Counts	16-Jul-21	54%	🟡	🟢	🟡	🔴	🔴	🟡	🔴
🟡	Absolute Technology R400 Infrastructure		Tina Hamilton	05-Sep-22	16%	🟡	🟢	🔴	🟢	🟡	🟢	🟢
🟡	Cactus Drone Package Delivery Software ...		Tina Hamilton	30-Nov-21	0%	🟢	🟢	🟡	🟢	🟢	🟡	🟢
🟡	eCommerce Upgrade v2		Tina Hamilton	30-Aug-21	7%	🟢	🟢	🟡	🟢	🟡	🟡	🟢
🟡	Edit Delivery X21 Drone Software		Ricardo Acosta	05-Jul-21	56%	🟢	🟢	🟢	🟡	🟢	🟢	🟢
🟡	Employee Satisfaction Survey		Robin Counts	16-Jul-21	99%	🟡	🟢	🟢	🟢	🟢	🟢	🟢
🟡	Info Monitor Mods		Mary Parker	07-Dec-23	6%	🟡	🟢	🟢	🟢	🟡	🟢	🟢
🟡	Network Router Upgrade		Albert Connell	05-Nov-21	30%	🟢	🟢	🟡	🟢	🟢	🟢	🟢
🟡	New Elevated Joint 2 Construction		Tina Hamilton	03-Sep-21	50%	🟢	🟢	🟢	🟢	🟢	🟢	🟢
🟢	2021 Customer Support		Tina Hamilton	31-Dec-21	48%	🟢	🟢	🟢	🟢	🟢	🟢	🟢
🟢	AA Tenant Renewal R300		Tina Hamilton	28-Jun-22	19%	🟡	🟢	🟢	🟢	🟡	🟡	🟡
🟢	Accounting System Update		Andrew Vanderlip	31-Dec-21	0%	🟢	🟢	🟢	🟢	🟢	🟢	🟢
🟢	Annual employee update meeting		Robin Counts	25-Jun-21	24%	🟢	🟢	🟡	🟢	🟢	🟢	🟢
🟢	Application SaaS Migration		Tina Hamilton	01-Sep-22	29%	🟡	🟢	🟢	🟢	🟡	🟢	🟢
🟢	Automated Test Package Development		Tina Hamilton	20-Oct-21	25%	🟢	🟡	🟡	🟢	🟢	🟢	🟢
🟢	Banner Software Release 100		Tina Hamilton	01-Aug-22	0%	🟢	🟢	🟡	🟢	🟢	🟢	🟢
🟢	BB Tenant Renewal Project		Molly Dempsey	07-Jan-22	33%	🟢	🟡	🟢	🟢	🟡	🟢	🟢
🟢	Cassowary Mobile App		Ricardo Acosta	21-Jan-22	25%	🟢	🟡	🟡	🟢	🟡	🟡	🟢
🟢	Colter Development Software R100		Tina Hamilton	14-Jul-21	23%	🟢	🟢	🟢	🟢	🟢	🟢	🟢
🟢	Customer Account Inquiry Upgrade		Mary Parker	10-Sep-21	41%	🟡	🟢	🟢	🟡	🟢	🟢	🟢

PLANNER / TRELLO / ASANA







STWORZENIE FILMU 
STWORZENIE FILMU

Grid Board Charts Schedule ...

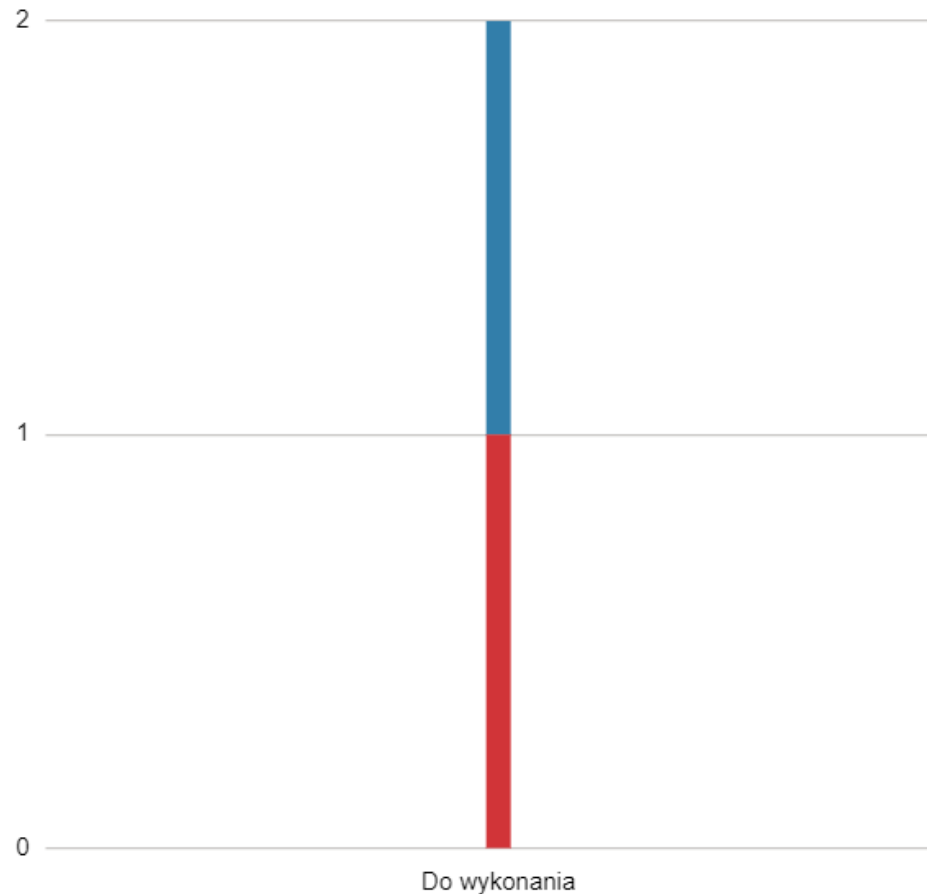
 Tomek Tokarz

Status



 Not started	0
 In progress	1
 Late	1
 Completed	0

Bucket





TWORZENIE DZIEŁ

PROJEKTY KREATYWNE

- STRONY INTERNETOWE
- BLOGI
- PREZENTACJE MULTIMEDIALNE
- WYSTAWY MULTIMEDIALNE (PLAKATY, GRAFIKI)
- NAGRANIA (RELACJE, WYWIADY)
- FILMY



MOJE SUBSKRYPCJE

VIP (year) (inShot-Edytor wideo i zdjęcia)

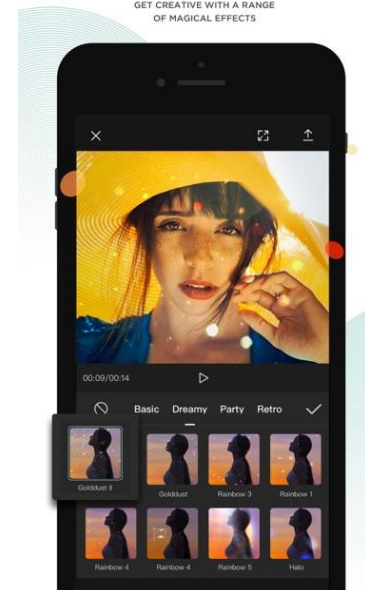
Cena Twojej subskrypcji to 9,99 USD na rok. Następna płatność: 28.06.2022.

ZARZĄDZAJ SUBSKRYPCJAMI

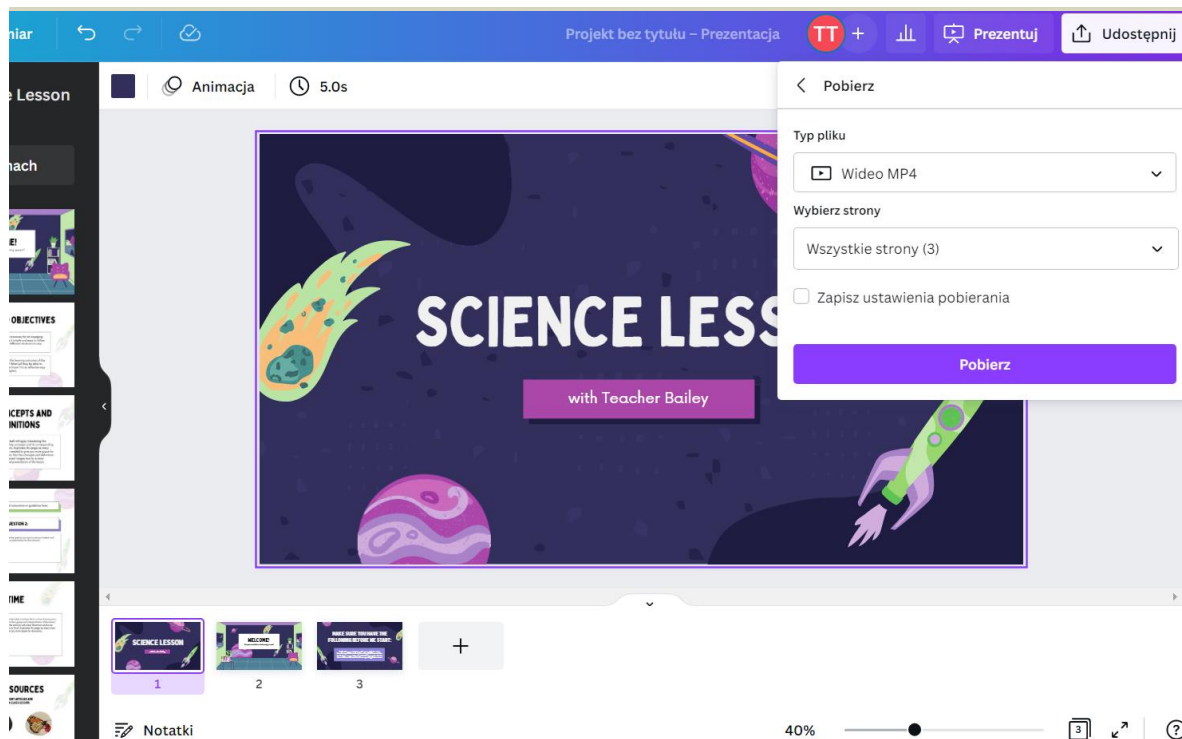


EFFECT

GET CREATIVE WITH A RANGE OF MAGICAL EFFECTS



PREZENTACJE WIDEO (POWERPOINT, CANVA)



- Stwórzcie prezentacje/filmy opisujące wybrane pierwiastki chemiczne (np. wodór, żelazo itd.). Stylistyka (motywy, efekty, muzyka) powinny charakteryzować pierwiastek.
- Stwórzcie prezentację/film ukazujące praktyczne zastosowanie najważniejszych praw fizyki. Dopasujcie tempo i przesłanie filmu do zjawiska.

STRONY/BLOGI (GOOGLE SITES, SWAY)

Klasa

Wszystkie zmiany zostały zapisane na Dysku



PRL

WPROWADZENIE

POLITYKA

PRACA

CZAS WOLNY

RODZINA

SZKOŁA

Więcej ▾

ŻYCIE CODZIENNE W PRL

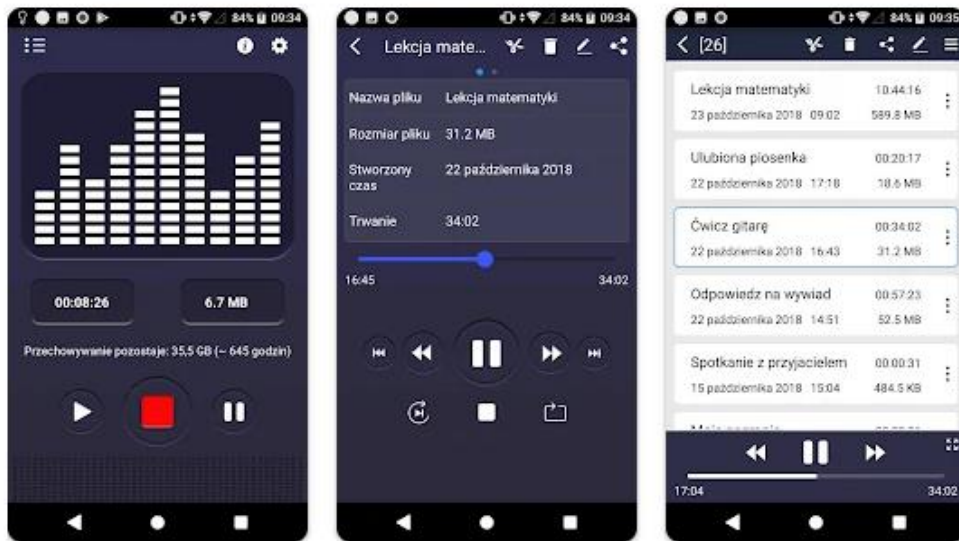
Zmień obraz ▾

Resetuj

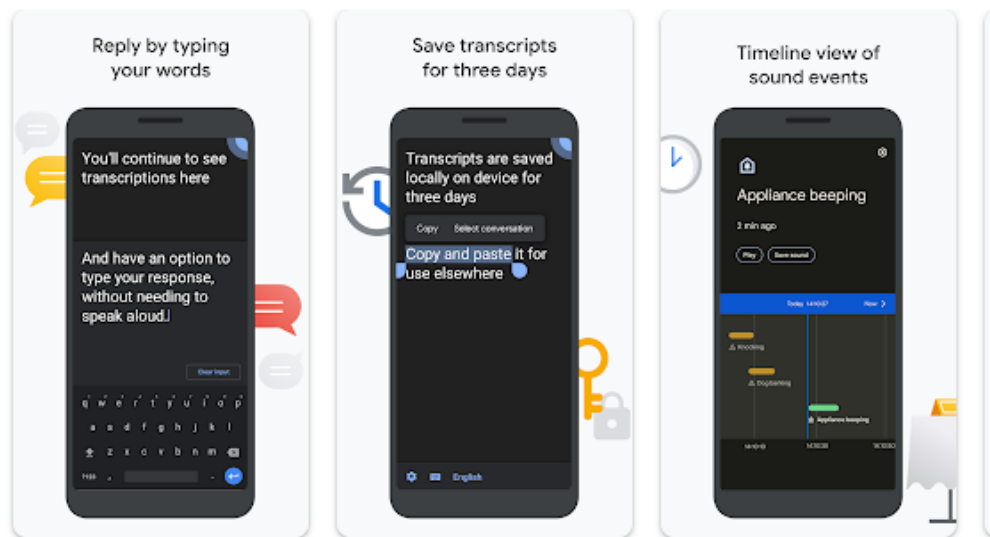
Typ nagłówka



NAGRANIA (DYKTAFON, VOCARO)



- Przeprowadźcie cykl wywiadów z wybranymi państwami (np. Oto wywiad z Japonią. Opowie nam...)
- Wybierzcie osobę, która wcieli się w postać Adama Mickiewicza. Zróbcie z nim wywiad np. „Dlaczego napisał Pan poemat “Dziady” i co chciał przez niego przekazać?”
- Wybierzcie osobę, która wcieli się w rolę Stanisława Wokulskiego. Przeprowadźcie z nim wywiad dotyczący jego celów życiowych i działalności jako przedsiębiorcy.



PIOSENKI (MUSIC MAKER JAM, RAP FAME)



Stwórzcie piosenkę w stylu hip-hop opisującą treść utworu "Wesele". Napiszcie tekst, dobierzcie podkład, nagrajcie utwór.

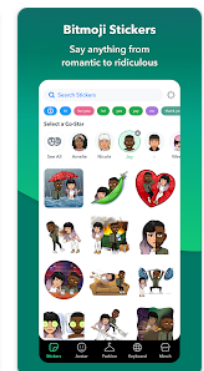
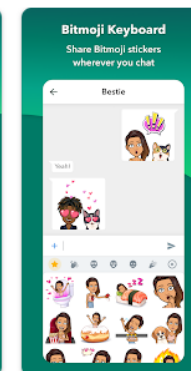
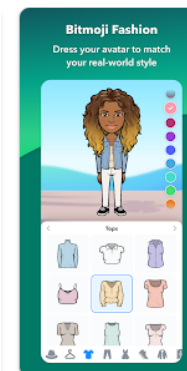
- Opisującą wybrane pierwiastki chemiczne
- Opisującą kraje Azji
- Opisującą działanie układów w ciele człowieka



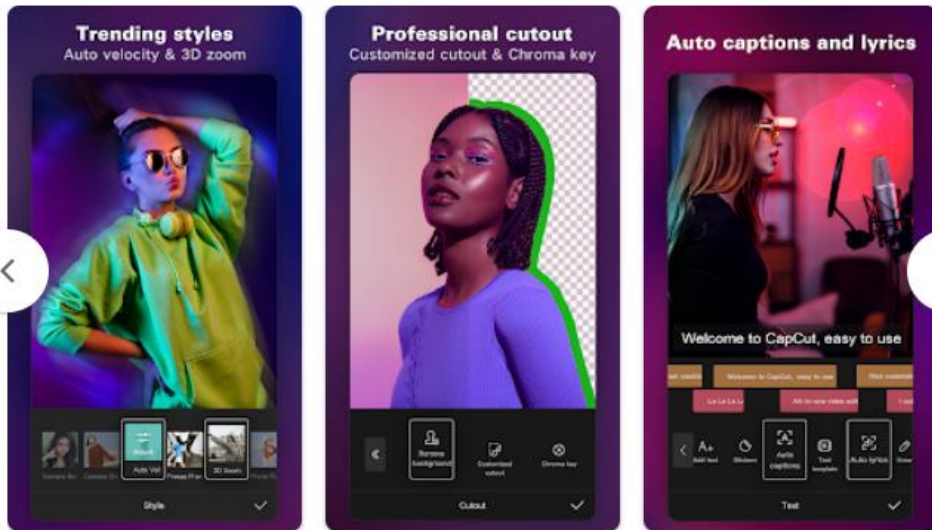
GRAFIKI (CANVA, BITMOJI)



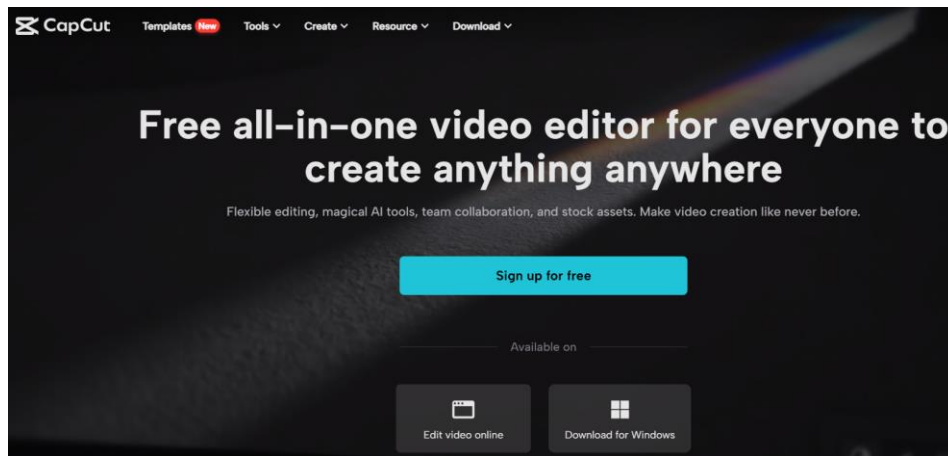
- Stwórzcie kampanię reklamową przedstawiającą:
 - wykorzystanie trygonometrii
 - lotów w kosmos
 - acetylocholino
 - prawa grawitacji.
- Stwórzcie komiks przedstawiający utwór "Balladyna".
- Stwórzcie infografikę w stylu propagandy z epoki Gierka. Zastosuj odpowiednie filtry i czcionki.



MONTAŻ FILMÓW (CAPCUT, IMOVIE, APP)



- Przygotujcie krótki film prezentujący wybraną scenę z omawianej lektury. Zastanówcie się, kto z Waszej grupy będzie aktorem, kto napisze teksty, kto nagra i zmontuje całość.
- Stwórzcie film (z Wami jako aktorami) pokazujący działanie układu słonecznego...)
- Przygotujcie film prezentujący przebieg (symulowanej rozprawy sądowej, debaty na forum ONZ)...



FILMY NA SMARTFONIE



InShot -Edytor wideo i zdjęcia

InShot Video Editor Fotografia

★★★★★ 11 801 571

Dla wszystkich

Zawiera reklamy - Umożliwia zakupy w aplikacji

Ta aplikacja jest dostępna dla niektórych Twoich urządzeń

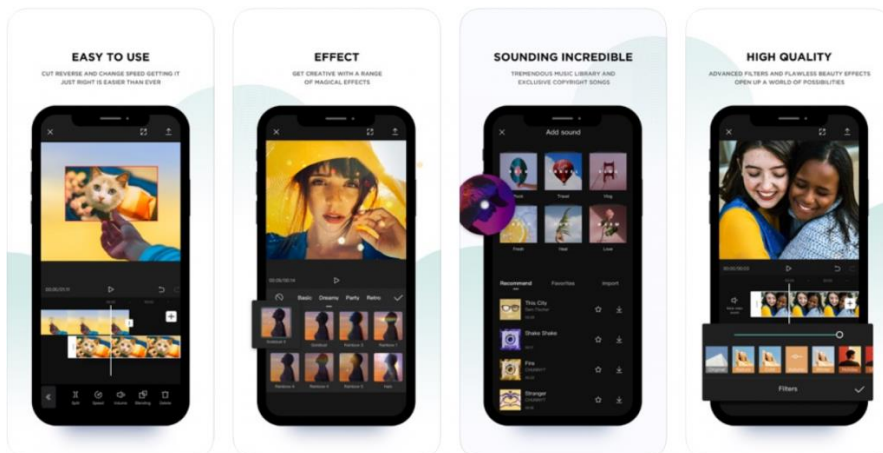
Zainstalowana

MOJE SUBSKRYPCJE

VIP (year) (InShot -Edytor wideo i zdjęcia)

Cena Twojej subskrypcji to 9,99 USD na rok. Następną płatność: 28.06.2022.

ZARZĄDZAJ SUBSKRYPCJAMI

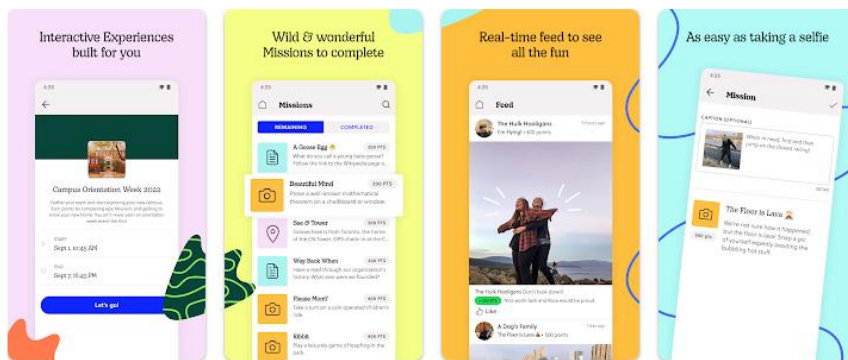


- „Z przyjacielem łatwiej pokonywać trudności”. Nagrajcie krótki film, w którym rozważycie trafność tego stwierdzenia. Odwołajcie się do wybranej lektury obowiązkowej.
- Waszym zadaniem jest przygotowanie filmu przedstawiającego ssaki w Polsce. Wykorzystajcie zdjęcia, nagrania, jakie znajdziecie.
- Przygotujcie film przedstawiający wybraną subkulturę młodzieżową w PRL. Wykorzystajcie zdjęcia, wywiady, filmy, jakie znajdziecie.



MINIPROJEKTY

ACTIONBOUND, GOOSE CHASE, PADLET



- Waszym zadaniem jest przygotowanie wystąpienia poświęconego naszej szkole.
- W ramach projektu macie do wykonania kilka zadań. Każde zadanie jest punktowane. Nie musicie zrobić wszystkich zadań - ale im więcej zrobicie, tym wyżej projekt zostanie oceniony.
- Przedyskutujcie, jak podzielicie się zadaniami. Po wykonaniu wszystkich zadań - efekty Waszych prac (Wasze plakaty, zdjęcia i nagrania) prześlijcie za pomocą aplikacji.
- Na wykonanie zadań macie 90 minut. Czas kończy się o godzinie...

A close-up photograph of a person's hands typing on a laptop keyboard. The person is wearing a blue and white striped shirt and a patterned orange and white sweater. The laptop is silver. A white, rounded rectangular text box is overlaid in the center of the image, containing the text in a bold, black, sans-serif font. The background is softly blurred, showing the person's torso and the laptop's screen area.

**NAPISZ NA CZACIE:
JAKIE MASZ POMYSŁY
NA TEMATY
PROJEKTÓW?**

CZĘŚĆ 3
TWORZENIE PROJEKTU

TWORZENIE PROJEKTU

- CEL
- INSTRUKCJA
- PODZIAŁ ZADAŃ
- PREZENTACJA
- EWALUACJA



PRZYKŁADOWY PROJEKT

- Waszym zadaniem jest przygotowanie strony lub filmu poświęconego wybranemu krajowi Azji.
- W ramach projektu macie do wykonania kilka zadań. Podzielcie się nimi. Każde jest punktowane. Im więcej zadań zrobicie, tym wyżej projekt zostanie oceniony.
- Efekty Waszych prac zaprezentujecie na Festiwalu Projektów.
- W czasie przygotowywania zadań możecie korzystać z polecanych materiałów oraz wskazówek nauczycieli.
- Na wykonanie zadań macie... (terminy)



PRZYKŁADOWE ZADANIA (JAPONIA)

- **ZADANIE 1 – PLAKAT**

Za pomocą wybranej aplikacji stwórzcie plakat przedstawiający największy zabytek Japonii. Zadanie za ... punktów.



PRZYKŁADOWE ZADANIA (JAPONIA)

- **ZADANIE 1 – PLAKAT**

Za pomocą wybranej aplikacji stwórzcie plakat przedstawiający największy zabytek Japonii. Zadanie za ... punktów.

- **ZADANIE 2 – MASKOTKA**

Stwórzcie z plasteliny maskotkę symbolizującą Japonię. Zróbcie jej zdjęcie oraz nagrajcie krótki (15 sekund) film w animacji poklatkowej.



PRZYKŁADOWE ZADANIA (JAPONIA)

- **ZADANIE 1 – PLAKAT**

Za pomocą wybranej aplikacji stwórzcie plakat przedstawiający największy zabytek Japonii. Zadanie za ... punktów.

- **ZADANIE 2 – MASKOTKA**

Stwórzcie z plasteliny maskotkę symbolizującą Japonię. Zróbcie jej zdjęcie oraz nagrajcie krótki (15 sekund) film w animacji poklatkowej.

- **ZADANIE 3 – WYWIAD**

Przygotujcie wywiad ze znaną osobą pochodzącą z Japonii. W rolę osoby z Japonii może wcielić się ktoś z Was lub członek innej grupy.



PRZYKŁADOWE ZADANIA (JAPONIA)

■ ZADANIE 1 – PLAKAT

Za pomocą wybranej aplikacji stwórzcie plakat przedstawiający największy zabytek Japonii. Zadanie za ... punktów.

■ ZADANIE 2 – MASKOTKA

Stwórzcie z plasteliny maskotkę symbolizującą Japonię. Zróbcie jej zdjęcie oraz nagrajcie krótki (15 sekund) film w animacji poklatkowej.

■ ZADANIE 3 – WYWIAD

Przygotujcie wywiad ze znaną osobą pochodzącą z Japonii. W rolę osoby z Japonii może wcielić się ktoś z Was lub członek innej grupy.

■ ZADANIE 4 – PIOSENKA

Wymyślcie piosenkę, która może stać się hymnem opisującym kulturę Japonii. Zapiszcie tekst. Możecie także zaśpiewać i nagrać tę piosenkę.



PRZYKŁADOWE ZADANIA (JAPONIA)

■ ZADANIE 1 – PLAKAT

Za pomocą wybranej aplikacji stwórzcie plakat przedstawiający największy zabytek Japonii. Zadanie za ... punktów.

■ ZADANIE 2 – MASKOTKA

Stwórzcie z plasteliny maskotkę symbolizującą Japonię. Zróbcie jej zdjęcie oraz nagrajcie krótki (15 sekund) film w animacji poklatkowej.

■ ZADANIE 3 – WYWIAD

Przygotujcie wywiad ze znaną osobą pochodzącą z Japonii. W rolę osoby z Japonii może wcielić się ktoś z Was lub członek innej grupy.

■ ZADANIE 4 – PIOSENKA

Wymyślcie piosenkę, która może stać się hymnem opisującym kulturę Japonii. Zapiszcie tekst. Możecie także zaśpiewać i nagrać tę piosenkę.

- **ZADANIE 5 – FILM** Za pomocą wybranej aplikacji (np. CupCut) stwórzcie film będący reklamą Japonii. Użyjcie filmów, muzyki, podłóżcie głos. Możecie także wystąpić na filmie jako aktorzy.



PRZYKŁADOWE ZADANIA (JAPONIA)

■ ZADANIE 1 – PLAKAT

Za pomocą wybranej aplikacji stwórzcie plakat przedstawiający największy zabytek Japonii. Zadanie za ... punktów.

■ ZADANIE 2 – MASKOTKA

Stwórzcie z plasteliny maskotkę symbolizującą Japonię. Zróbcie jej zdjęcie oraz nagrajcie krótki (15 sekund) film w animacji poklatkowej.

■ ZADANIE 3 – WYWIAD

Przygotujcie wywiad ze znaną osobą pochodzącą z Japonii. W rolę osoby z Japonii może wcielić się ktoś z Was lub członek innej grupy.

■ ZADANIE 4 – PIOSENKA

Wymyślcie piosenkę, która może stać się hymnem opisującym kulturę Japonii. Zapiszcie tekst. Możecie także zaśpiewać i nagrać tę piosenkę.

- **ZADANIE 5 – FILM** Za pomocą wybranej aplikacji (np. CupCut) stwórzcie film będący reklamą Japonii. Użyjcie filmów, muzyki, podłóżcie głos. Możecie także wystąpić na filmie jako aktorzy.

POKAZ – W dniu... odbędzie się pokaz Waszych dzieł. Wybierzcie osobę, która przygotowuje ciekawe wprowadzenie do prezentacji.



PRZYKŁADOWE ZADANIA (ZESPÓŁ)

- **ZADANIE 1 – POZNANIE ZESPOŁU**

Zadajcie każdemu członkowi pytania: Co lubisz robić w wolnym czasie?
W czym jesteś dobry/dobra? Zbierzcie odpowiedzi.

PRZYKŁADOWE ZADANIA (ZESPÓŁ)

- **ZADANIE 1 – POZNANIE ZESPOŁU**

Zadajcie każdemu członkowi pytania: Co lubisz robić w wolnym czasie? W czym jesteś dobry/dobra? Zbierzcie odpowiedzi.

- **ZADANIE 2 – PLAKAT**

Na podstawie zebranych informacji stwórzcie plakat przedstawiający Wasze zainteresowania, mocne strony i umiejętności.



PRZYKŁADOWE ZADANIA (ZESPÓŁ)

- **ZADANIE 1 – POZNANIE ZESPOŁU**

Zadajcie każdemu członkowi pytania: Co lubisz robić w wolnym czasie? W czym jesteś dobry/dobra? Zbierzcie odpowiedzi.

- **ZADANIE 2 – PLAKAT**

Na podstawie zebranych informacji stwórzcie plakat przedstawiający Wasze zainteresowania, mocne strony i umiejętności.

- **ZADANIE 3 – AWATAR**

Stwórzcie za pomocą aplikacji Snapchat/Bitmoji awatar obrazujący Wasz zespół. Jedna postać powinna zawierać cechy Was wszystkich.



PRZYKŁADOWE ZADANIA (ZESPÓŁ)

- **ZADANIE 1 – POZNANIE ZESPOŁU**

Zadajcie każdemu członkowi pytania: Co lubisz robić w wolnym czasie? W czym jesteś dobry/dobra? Zbierzcie odpowiedzi.

- **ZADANIE 2 – PLAKAT**

Na podstawie zebranych informacji stwórzcie plakat przedstawiający Wasze zainteresowania, mocne strony i umiejętności.

- **ZADANIE 3 – AWATAR**

Stwórzcie za pomocą aplikacji Snapchat/Bitmoji awatar obrazujący Wasz zespół. Jedna postać powinna zawierać cechy Was wszystkich.

- **ZADANIE 4 – MEM**

Zróbcie zdjęcie i stwórzcie na jego podstawie mema. Możecie wykorzystać aplikację MEM GENERATOR.



PRZYKŁADOWE ZADANIA (ZESPÓŁ)

- **ZADANIE 1 – POZNANIE ZESPOŁU**
Zadajcie każdemu członkowi pytania: Co lubisz robić w wolnym czasie? W czym jesteś dobry/dobra? Zbierzcie odpowiedzi.
- **ZADANIE 2 – PLAKAT**
Na podstawie zebranych informacji stwórzcie plakat przedstawiający Wasze zainteresowania, mocne strony i umiejętności.
- **ZADANIE 3 – AWATAR**
Stwórzcie za pomocą aplikacji Snapchat/Bitmoji awatar obrazujący Wasz zespół. Jedna postać powinna zawierać cechy Was wszystkich.
- **ZADANIE 4 – MEM**
Zróbcie zdjęcie i stwórzcie na jego podstawie mema. Możecie wykorzystać aplikację MEM GENERATOR.
- **ZADANIE 5 – QUIZ/KRZYŻÓWKA** Za pomocą wybranej aplikacji (np. Quizizz/LAps) stwórzcie grę o członkach Waszego zespołu.(...)



PRZYKŁADOWE ZADANIA (ZESPÓŁ)

- **ZADANIE 1 – POZNANIE ZESPOŁU**

Zadajcie każdemu członkowi pytania: Co lubisz robić w wolnym czasie? W czym jesteś dobry/dobra? Zbierzcie odpowiedzi.

- **ZADANIE 2 – PLAKAT**

Na podstawie zebranych informacji stwórzcie plakat przedstawiający Wasze zainteresowania, mocne strony i umiejętności.

- **ZADANIE 3 – AWATAR**

Stwórzcie za pomocą aplikacji Snapchat/Bitmoji awatar obrazujący Wasz zespół. Jedna postać powinna zawierać cechy Was wszystkich.

- **ZADANIE 4 – MEM**

Zróbcie zdjęcie i stwórzcie na jego podstawie mema. Możecie wykorzystać aplikację MEM GENERATOR.

- **ZADANIE 5 – QUIZ/KRZYŻÓWKA** Za pomocą wybranej aplikacji (np. Quizizz/LAps) stwórzcie grę o członkach Waszego zespołu.(...)

- **ZADANIE 10 – STRONA**

Stwórzcie stronę, na której zamieścicie efekty swoich prac.



PRZYKŁADOWE ZADANIA (ZESPÓŁ)

- **ZADANIE 1 – POZNANIE ZESPOŁU**
Zadajcie każdemu członkowi pytania: Co lubisz robić w wolnym czasie? W czym jesteś dobry/dobra? Zbierzcie odpowiedzi.
- **ZADANIE 2 – PLAKAT**
Na podstawie zebranych informacji stwórzcie plakat przedstawiający Wasze zainteresowania, mocne strony i umiejętności.
- **ZADANIE 3 – AWATAR**
Stwórzcie za pomocą aplikacji Snapchat/Bitmoji awatar obrazujący Wasz zespół. Jedna postać powinna zawierać cechy Was wszystkich.
- **ZADANIE 4 – MEM**
Zróbcie zdjęcie i stwórzcie na jego podstawie mema. Możecie wykorzystać aplikację MEM GENERATOR.
- **ZADANIE 5 – QUIZ/KRZYŻÓWKA** Za pomocą wybranej aplikacji (np. Quizizz/LAps) stwórzcie grę o członkach Waszego zespołu.(...)
- **ZADANIE 10 – STRONA**
Stwórzcie stronę, na której zamieścicie efekty swoich prac.
- **POKAZ STRON – W dniu odbędzie się pokaz Waszych stron.**
Przygotujcie wprowadzenie opisujące...



INSTRUKCJA

- Co ma powstać? (np. film)
- Jakie są wymagania? (film powinien trwać..., zawierać..., należy wykonać zadania)
- Jak będziecie pracować? (od czego należy zacząć, jakie macie zadania do wykonania - w postaci tabelki)
- Do kiedy pracujemy? (terminy)
- Na co będziemy zwracać uwagę? (ewaluacja)



ZASADY EWALUACJI

- Co bierzemy pod uwagę przy ocenie?
- Jak punktujemy zadania? (zgodność z wymaganiami, merytoryka, styl)
- Jak przyznaje punkty nauczyciel/nauczycielka?
- Jak oceniane są projekty przez inne zespoły?
- Jak dzielone są punkty między członków zespołu?



TABELA EWALUACYJNA

ZADANIE	OSOBA ODP.	PUNKTY	WYNIK	UWAGI
Plakat	Maciek	5		
Nagranie	Patrycja	5		
Animacja	Ola	5		
Film	Patrycja i Ola	5		
Strona	Maciek i Janek	5		
Pokaz (wstęp)	Janek	5		
Merytoryka	Zespół	10		
Styl	Zespół	10		
Ocena innych	---	(10)		
ŁĄCZNIK		60		



PODZIAŁ ZADAŃ

Określenie ról i powierzenie odpowiedzialności – np.

- zbieracz informacji
- analityk
- grafik
- montażysta
- prezes



POKAZ

- Wprowadzenie
- Pokaz dzieł
- Podsumowanie
- Pytania od innych grup
- Opinia od innych grup



EWALUACJA

Rozmowa

- Jak przebiegały Wasze prace?
- Co sprawiło Wam trudność?
- Czemu się nauczyliście?

Informacja zwrotna

- Co Wam wyszło
- Co warto poprawić w tym projekcie
- O czym warto pomyśleć przy kolejnym projekcie





PODSUMOWANIE

DLACZEGO WARTO PRACOWAĆ W TEN SPOSÓB?

- Współpraca
- Kreatywność
- Integracja
- Planowanie
- Lepsze poznanie siebie
- Wykorzystanie indywidualnych talentów
- Odpowiedzialność
- Dobra zabawa



A close-up photograph of a person's hands typing on a laptop keyboard. The person is wearing a blue and white striped shirt and a patterned orange and white sweater. The background is blurred, showing a white surface. A white rounded rectangular text box is centered over the image.

**NAPISZ NA CZACIE:
JAKIE WIDZISZ KORZYŚCI
ZASTOSOWANIA PROJEKTU
ZESPOŁOWEGO**



PYTANIA I ODPOWIEDZI

Lekcja:Enter

Tomasz Tokarz

tomasz.tokarz@lekcjaenter.pl



Lekcja:Enter 

DZIĘKUJEMY!

WWW.LEKCJAENTER.PL



INSTYTUT SPRAW
PUBLICZNYCH 



Unia Europejska
Europejski Fundusz
Rozwoju Regionalnego

