

10 kroków do aktywnej szkoły z TIK

Rekomendacje dla szkół wypracowane w projekcie „Lekcja:Enter”

Dorota Pintal

Konsultantka ds. zarządzania szkołą w projekcie „Lekcja:Enter”. Dyrektorka Szkoły Podstawowej Nr 10 z Oddziałami Integracyjnymi w Zamościu.

Trenerka, doradca w zakresie planowania i wdrażania procesowego wspomaganie szkół i przedszkoli w kształceniu kompetencji kluczowych uczniów, w tym kompetencji cyfrowych.

Mentorka w kursach e-learningowych, autorka programów szkoleń i materiałów szkoleniowych dla nauczycieli.



1

Lekcja oparta o doświadczenie

Uczenie się przez doświadczenie (cykl Kolba)



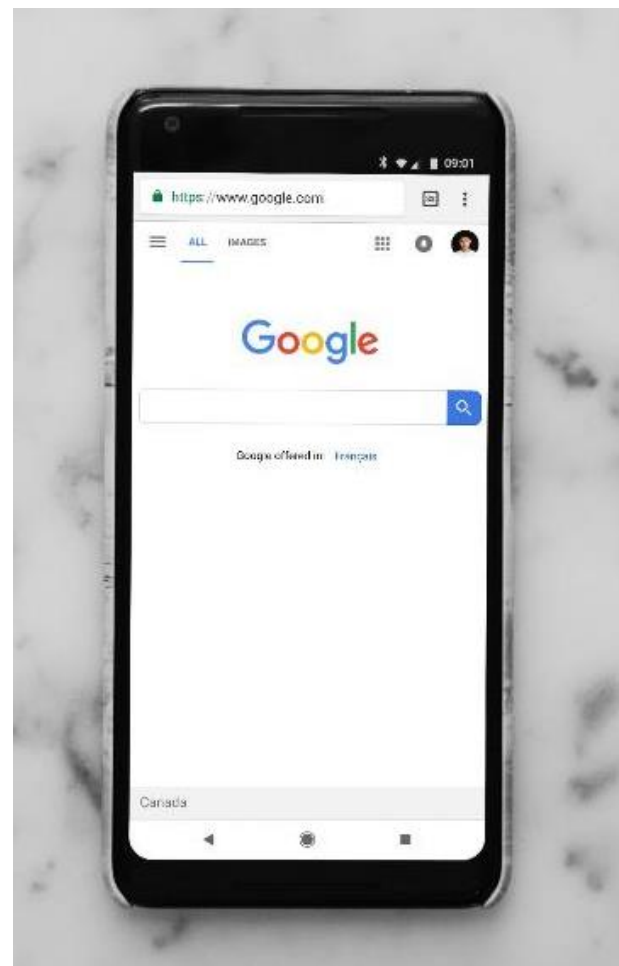


2

Wykorzystanie smartfonów uczniów do celów edukacyjnych

Smartfon na lekcji

- Zmiany w statutach
- Ustalenie zasad korzystania ze smartfonów z rodzicami i/lub uczniami
- Dobór aplikacji przydatnych w realizacji podstawy programowej
- Baza scenariuszy lekcji






3

Angażowanie uczniów z TIK

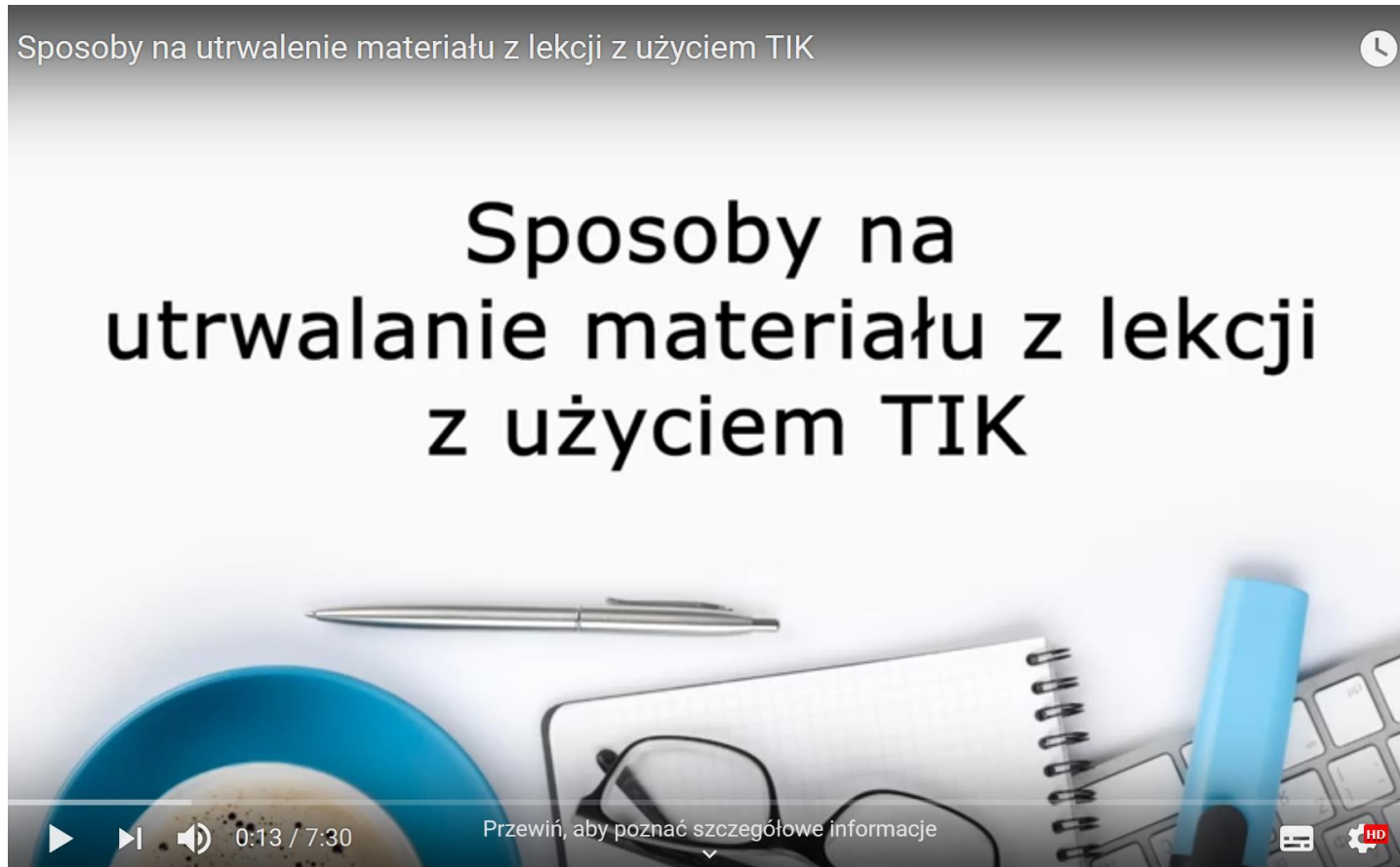
Aplikacje angażujące uczniów

- Sposoby na utrwalenie materiału – Kahoot, Quizizz, Quizlet, Plickers
- Budowanie portfolio – Padlet, Wakelet, Blogger
- Tworzenie animacji i video – Animoto, Magisto
- Zadanie domowe z TIK – LearningApps, Padlet
- Wirtualne tablice – Open Board, Jamboard, Whiteboard



[To zdjęcie](#), autor: Nieznany autor, licencja: [CC BY-SA](#)

13 tutoriali dot. wybranych aplikacji – dostępne też dla nauczycieli nieuczestniczących w projekcie



Link do wszystkich tutoriali: <https://lekcjaenter.pl/baza-wiedzy/post/materialy-projektu-pomocne-w-nauczaniu-online>
(na dole strony)



Wykorzystanie TIK w metodach aktywizujących, np. w projekcie uczniowskim

4

Włączanie TIK do metod aktywizujących



Lekcja odwrócona

Zadanie domowe
Zadanie na lekcji



Projekt uczniowski

Zespołowe lub
indywidualne
wykonywanie zadań



WebQuest

Projekt w oparciu o
instrukcję
umieszczoną na
stronie internetowej



5

Ocenianie kształtujące z TIK

Ocenianie wspierające ucznia/uczennicę

- Informacja zwrotna:
nauczyciel/nauczycielka → uczeń/uczennica
- Informacja zwrotna:
uczeń/uczennica → nauczyciel/nauczycielka
- Aplikacje wspierające:
Microsoft Forms, Formularze Google,
możliwość komentowania pracy uczniów w Teams,
Kahoot, Quizizz, Mentimeter, Answergarden



6

**Jednolita platforma
ułatwiająca zdalną
współpracę w zespołach**

Jednolita platforma w szkole

Microsoft 365

Komunikacja
Współpraca
Monitorowanie
Ocenianie
Zadania
Współdzielenie plików
Pliki żądań
Możliwość przechowywania plików i udostępniania ich do wglądu

Google Workspace (G Suite)

Komunikacja
Współpraca
Monitorowanie
Ocenianie
Zadania
Współdzielenie plików
Możliwość przechowywania plików i udostępniania ich do wglądu

Zintegrowania Platforma Edukacyjna

Komunikacja
Współpraca
Monitorowanie
Ocenianie
Zadania
Dostęp do gotowych zasobów
Możliwość budowania własnych lekcji lub w oparciu o już istniejące



7

Uwspólnienie myślenia o roli TIK

Jak myślimy o TIK?

- Zwiększa efektywność nauczania
- Wspiera osobisty rozwój uczniów
- Zwiększa zaangażowanie uczniów
- Ułatwia pracę nauczycieli i wspiera współpracę pomiędzy nimi
- Ułatwia powtarzanie wiedzy i doskonalenie umiejętności





8

Szkolny zespół ds. TIK

Po co szkolne zespoły ds. TIK?

- Wsparcie dla dyrektora/dyrektorki szkoły
- Delegowanie zadań
- Spojrzenie na podejmowane działania z różnych perspektyw
- Dzielenie się doświadczeniem
- Różnorodne pomysły
- Uczenie się od siebie
- Dzielenie się odpowiedzialnością
- Inspirowanie się do działania





9

Plan rozwoju szkoły „Aktywna lekcja z TIK”

Dlaczego plan „Aktywna lekcja z TIK”?

- W szkole będą rozwijane kompetencje kluczowe uczniów
- Zwiększy się szansa na wykorzystanie przez nauczycieli aktywizujących metod pracy wspieranych TIK
- Zwiększy się szansa, że nauczyciele będą wykorzystywać e-materiały
- Nauczyciele będą mogli uczyć się od siebie nawzajem
- Wydatki związane z wdrożeniem zmiany będą planowane w sposób racjonalny





10

Wykorzystanie TIK w zarządzaniu szkołą

Jak wykorzystać Microsoft 365 lub Google Workspace w zarządzaniu szkołą?

- Przechowywanie dokumentów z możliwością współdzielenia tylko do wyświetlania
- Współtworzenie dokumentów
- Dawanie i otrzymywanie informacji zwrotnych
- Monitorowanie pracy nauczycieli
- Organizowanie współpracy
- Organizowanie zdalnych zebrań i spotkań nauczycieli
- Ankietowanie i zbieranie różnych informacji



10 kroków do aktywnej szkoły z TIK

1. Lekcja oparta o **doświadczenie**
2. Wykorzystanie **smartfonów** uczniów do celów edukacyjnych
3. **Angażowanie** uczniów z TIK
4. Wykorzystanie **TIK w metodach aktywizujących**, np. w projekcie uczniowskim
5. **Ocenianie kształtujące z TIK**
6. **Jednolita platforma** ułatwiająca zdalną współpracę w zespołach
7. **Uwspólnienie myślenia** o roli TIK
8. **Szkolny Zespół ds. TIK**
9. **Plan rozwoju szkoły** „Aktywna lekcja z TIK”
10. Wykorzystanie **TIK w zarządzaniu szkołą**

Lekcja:Enter 

Dziękujemy

<https://lekcjaenter.pl/>

